

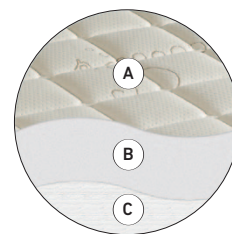
Dal settore sanitario/ospedaliero è nato il materasso antidecubito Polionda Waterlily, che accoglie il corpo in tutte le sue irregolarità lasciando "spazio" all'aria nel movimento. L'unione di tre poliuretani con diverse portanze apportano un corretto sostegno al corpo garantendo un comfort elevato grazie allo strato superiore in memory foam.

This anti bedsores mattress created from the health hospital sector experience, conforms to the different body shapes and allows circulation of air on movement. The combination of three polyurethanes of different firmness on the base gives correct support to the comfortable memory foam layer.

Né de l'expérience sanitaire et hospitalière, le matelas anti-escarre Polionda Waterlily accueille le corps avec toutes ses irrégularités et laisse, dans le mouvement, « de l'espace » à l'air. L'union des trois polyuréthanes à portances différentes assure un juste soutien ; la couche supérieure en mousse visco-élastique assure un confort élevé.

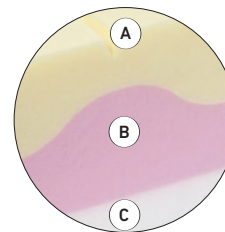


## STRATIFICAZIONI INVOLUCRO / STRATIFICATIONS FABRIC / STRATIFICATION HOUSSE

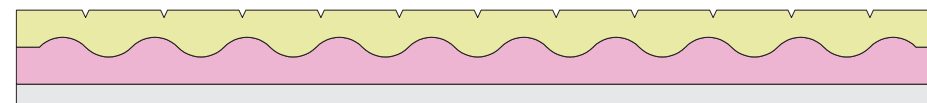


- A Tessuto Stretch Soybean®**  
Stretch fabric Soybean® / Tissu Stretch Soybean®
- B Poliestere anallergico**  
Hypoallergenic polyester / Polyester anallergique
- C Tessuto jersey**  
Jersey fabric / Tissu jersey

## STRATIFICAZIONI LASTRA / STRATIFICATIONS INNER / STRATIFICATIONS INTÉRIEUR



- A Viscofoam® Waterlily altezza media 7,5 cm**  
Viscofoam® Waterlily medium height 7,5 cm  
Viscofoam® Waterlily hauteur moyenne 7,5 cm
- B Newlattice Puro® alto 7,5 cm**  
Newlattice Puro® medium height 7,5 cm  
Newlattice Puro® hauteur moyenne 7,5 cm
- C Newlattice® alto 4 cm**  
Newlattice® high 4 cm / Newlattice® haute 4 cm



### Classe di rigidità

Stiffness class - Degré de rigidité



Morbido → Rigido  
Soft - Souple → Stiff - Rigide

### Comfort

Comfort - Confort



## CARATTERISTICHE / CHARACTERISTICS



## CERTIFICAZIONI / CERTIFICATION

